

Мониторинг движения лекарственных препаратов

28.01.2021



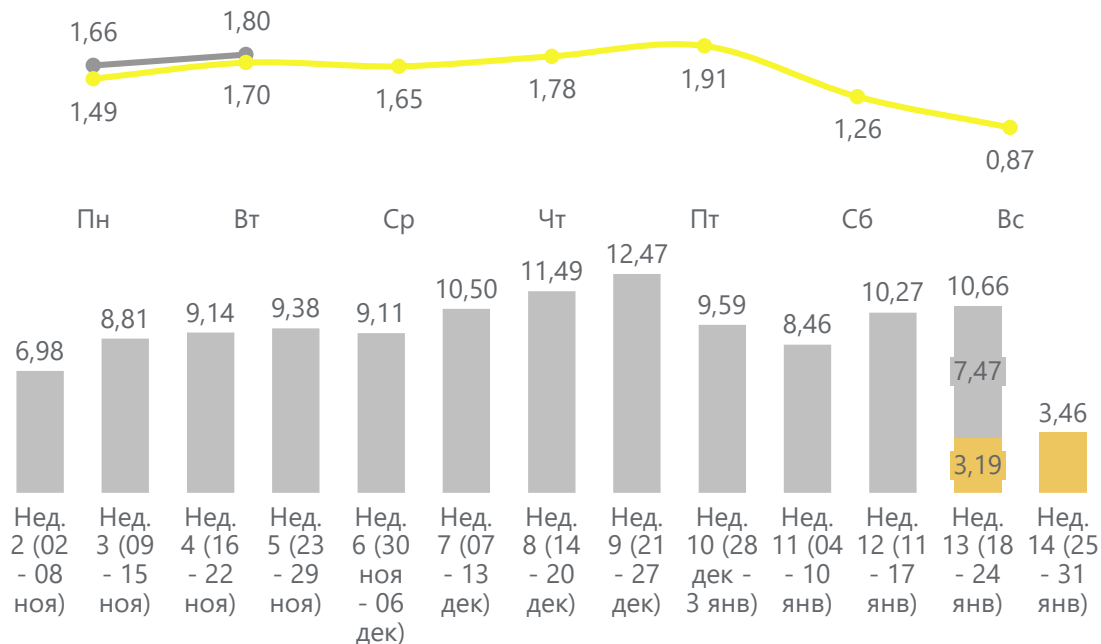
Статистика работы системы (1/2)

По состоянию на прошедшие сутки с начала недели:

- Документов (без учетов документов выбытия) обработано на **9% больше**, чем неделей ранее;
- На текущий момент доля маркированных по вводу в ГО составляет около **64%**

Статистика обработки документов (без учетов документов выбытия), млн док-тов в неделю

— Неделя 14 (25 - 31 янв) — Неделя 13 (18 - 25 янв)



Нанесено КМ
2 802 232 693



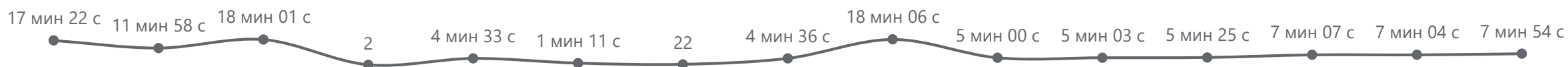
Введено в оборот
2 530 803 849

Статистика работы системы (2/2)

По состоянию на прошедшие сутки с начала недели:

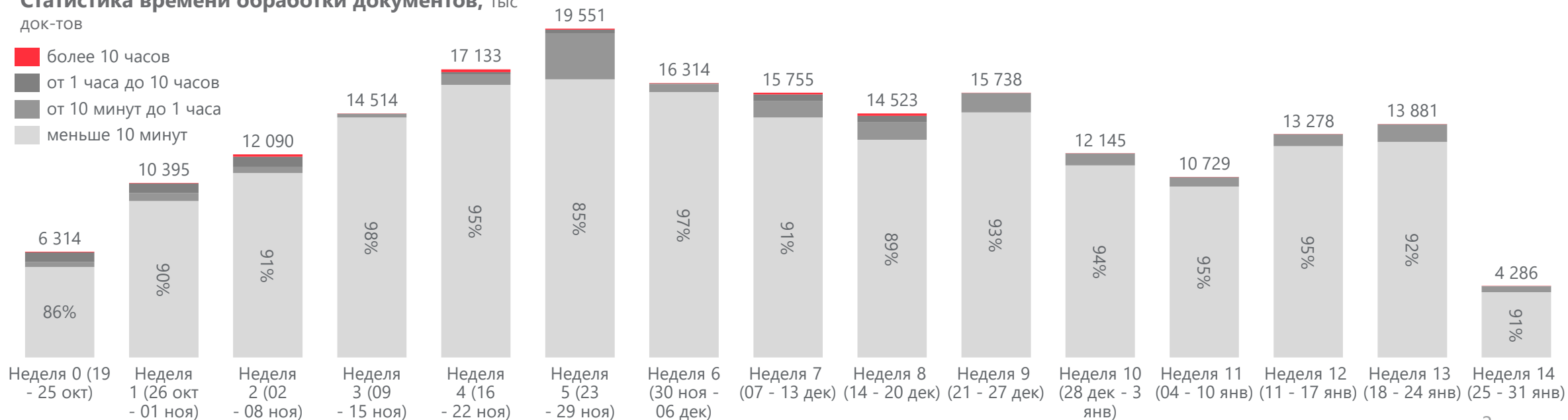
- Время обработки изменилось незначительно и держится на уровне 7–8 мин;
- **91%** всех документов было обработано < 10 мин

Среднее время обработки документов, с



Статистика времени обработки документов, тыс док-тов

- более 10 часов
- от 1 часа до 10 часов
- от 10 минут до 1 часа
- меньше 10 минут



Работа службы технической поддержки

По состоянию на прошедшие сутки с начала недели:

- Решено **меньше**, чем поступило (2 161 vs 2 246);
- Поступило меньше, чем неделей ранее: **+7%**;
- Решено больше, чем неделей ранее: **+24%**

За последние 3 недели:

ВСЕГО ПОСТУПИЛО

12,720

5.25% ↑

ВСЕГО РЕШЕНО

12,689

-3.61% ↓

СРЕДНЕЕ ВРЕМЯ РЕШЕНИЯ

4.6 ч

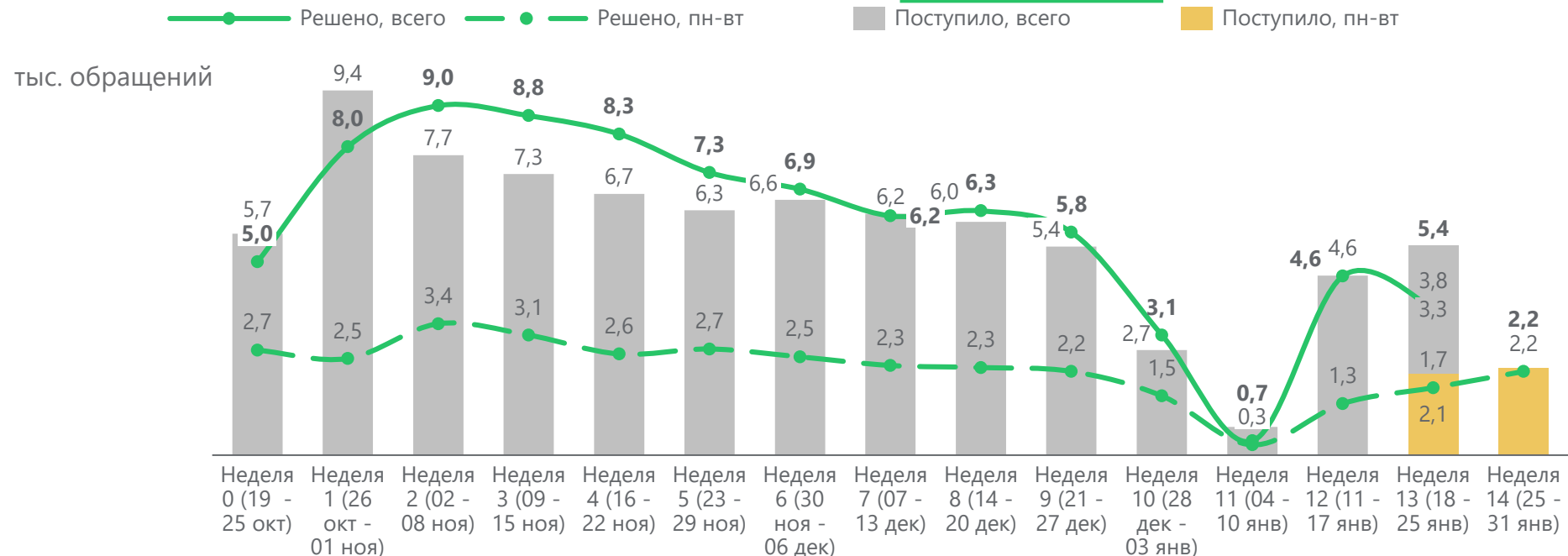
-66.88% ↓

SLA ПО ЗАРЕГИСТРИРОВАННЫМ

90.0%

СРЕДНЯЯ ОЦЕНКА

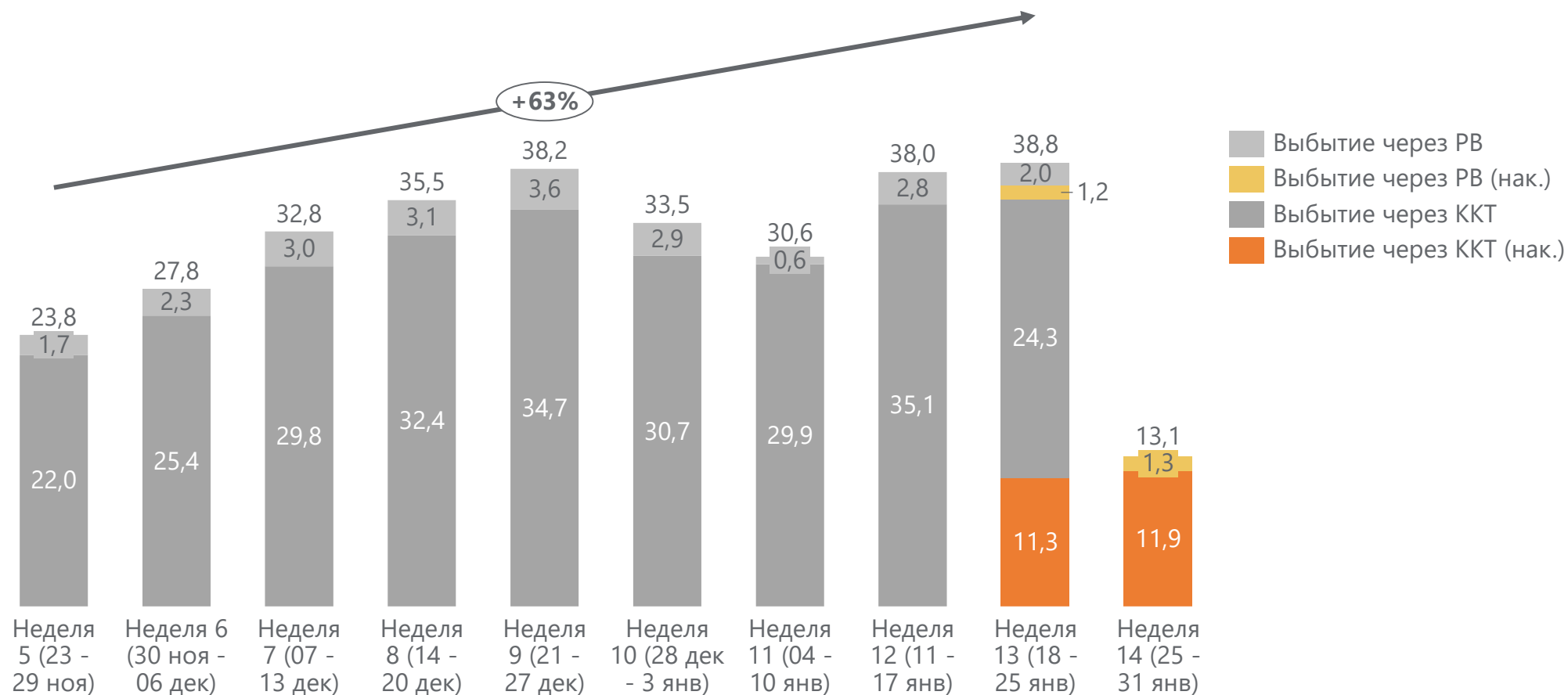
3.9



Выбытие

С конца ноября недельные темпы выбытия выросли на две трети

Млн упаковок



Прослеживаемость в МДЛП и ЕГИСЗ

Работа с ГИС МДЛП



Дашборд по вакцинам

